

## Sensoren



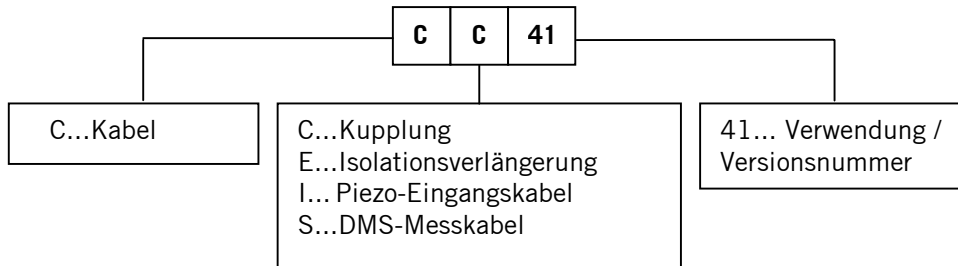
### Zubehör für Druckaufnehmer

Um höchste Signalqualität und Genauigkeit der Druckmesskette zu garantieren ist es notwendig, original AVL Zubehör, welches optimal mit Druckaufnehmern und Indiziersystemen abgestimmt ist, zu verwenden. Alle im folgenden angeführten Teile sind in Gruppen gemäß ihrer Verwendung zusammengefasst.

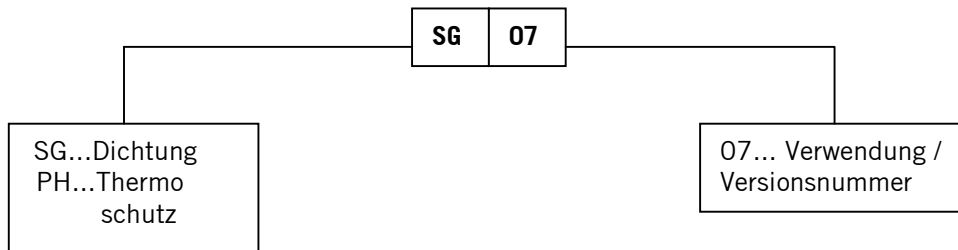
<i><b>Inhalt</b></i>	<i><b>Seite</b></i>
<i><b>Übersicht &amp; Typenschlüssel</b></i>	<i><b>1 bis 3</b></i>
<i><b>Zubehörgruppen</b></i>	<i><b>Typenbezeichnung pro Gruppe</b></i>
Kabel, Kupplungen	CC., CE., CI., CS., 4
Dichtungen, Blindverschlüsse	SG., PH., DG., DS., 5
Adapterhülsen	AH., AM., AS., 6
Zündkerzenadapter	ZC., ZF., 7
<b>Zündkerzenadapter</b>	<b>ZF42 8</b>
<b>Glühkerzenadapter</b>	<b>AG03, AG04 10</b>
Dämpfungs- und Lötadapter	AE., AL., 11
Bearbeitungswerkzeuge	MD., MS., MT., 12
Montagewerkzeuge	TA., TC., TD., TS., TT., 13
Sonderzubehör	SF., 14
Kühlsystem ZP91.00/1-4(8)	
OT-Sensor 428	

Zubehör für Druckaufnehmer - Typenschlüssel

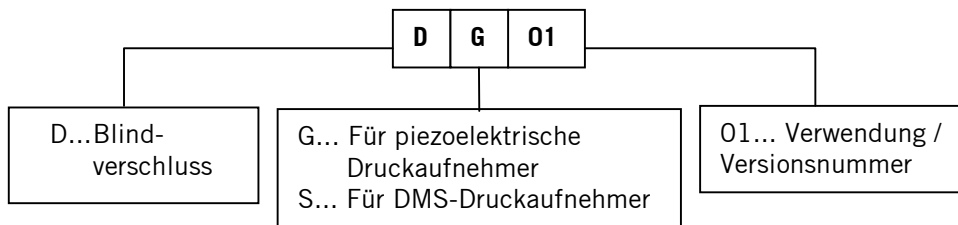
**Kabel, Kupplungen**



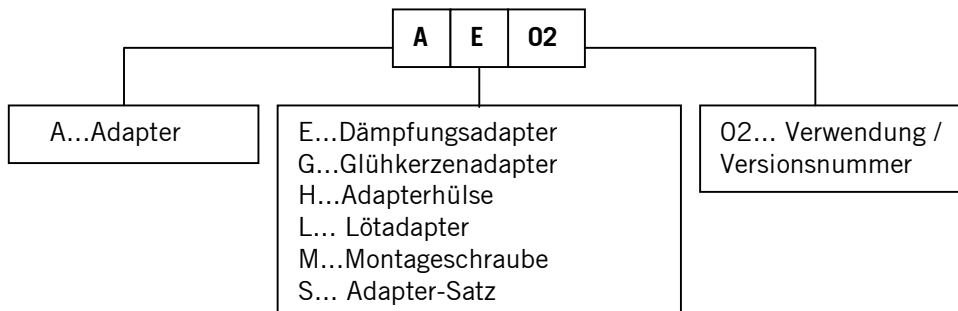
**Dichtungen**



**Blindverschlüsse**

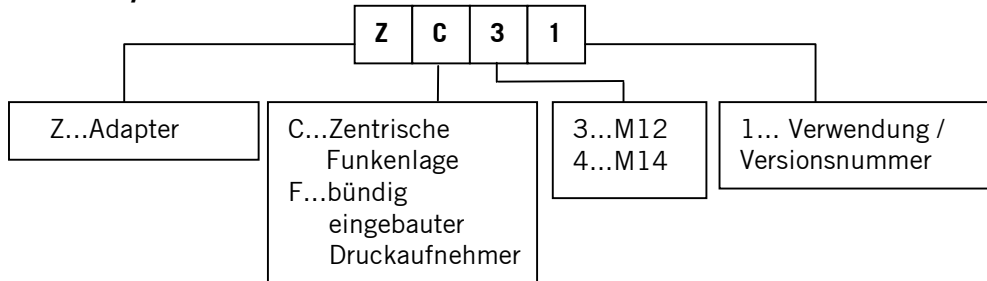


**Adapter**

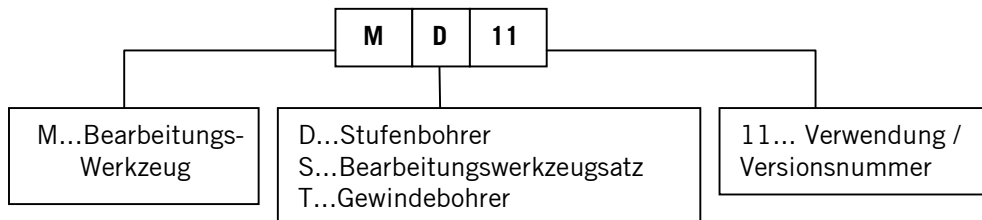


Zubehör für Druckaufnehmer - Typenschlüssel

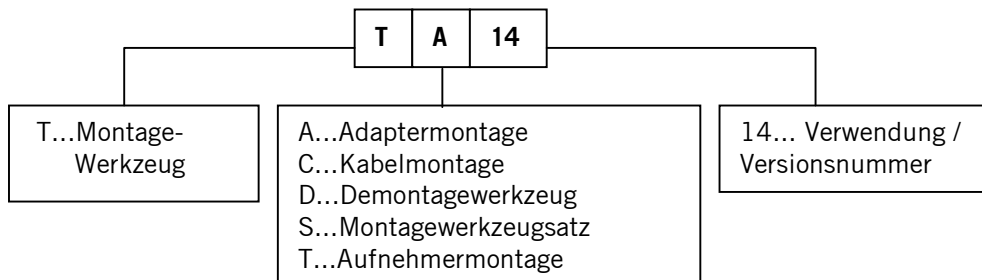
**Zündkerzenadapter**



**Bearbeitungswerkzeuge**



**Montagewerkzeuge**



**Sonderzubehör**

